

# Seminar: Umstieg auf Windows 7 und Office 2010, Schwerpunkt Outlook

Kursleiter: David Niegisch

## Inhalte:

-Windows 7

-Office 2010:

-Outlook 2010

-Word 2010

-Excel 2010

-PowerPoint 2010



# Seminar: Umstieg auf Windows 7 und Office 2010, Schwerpunkt Outlook

**Kursaccounts:**

Benutzer: ???

Passwort: ???

Kursmaterialien befinden sich online, unter:

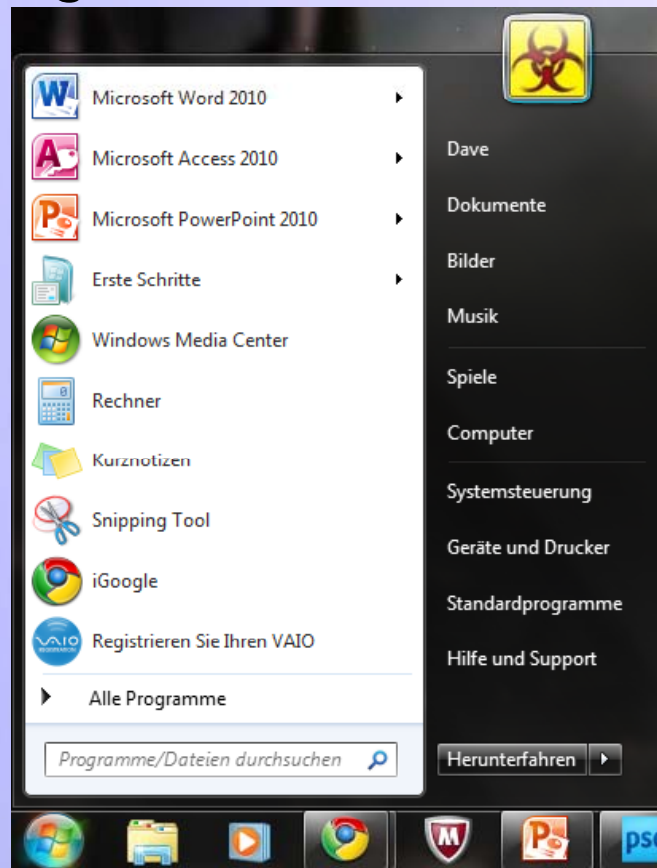
**<http://yahg.net/kurse/>**



# Seminar: Umstieg auf Windows 7 und Office 2010, Schwerpunkt Outlook

## Neuerungen in Windows 7: Startmenü

Liste der zuletzt ausgeführten Programme

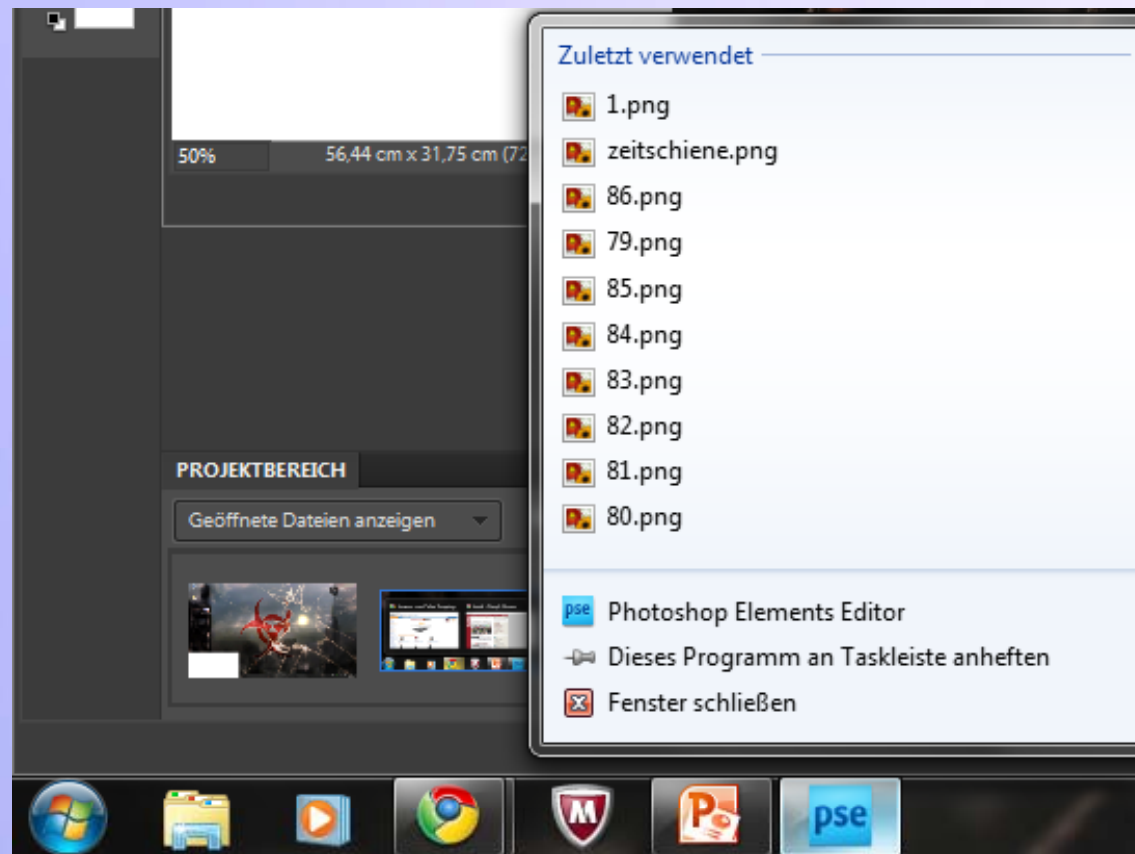


Persönliche Dateien mit Unterordnern

Laufwerke und Systemsteuerung

# Seminar: Umstieg auf Windows 7 und Office 2010, Schwerpunkt Outlook

## Neuerungen in Windows 7: Rechte Maustaste Taskleiste



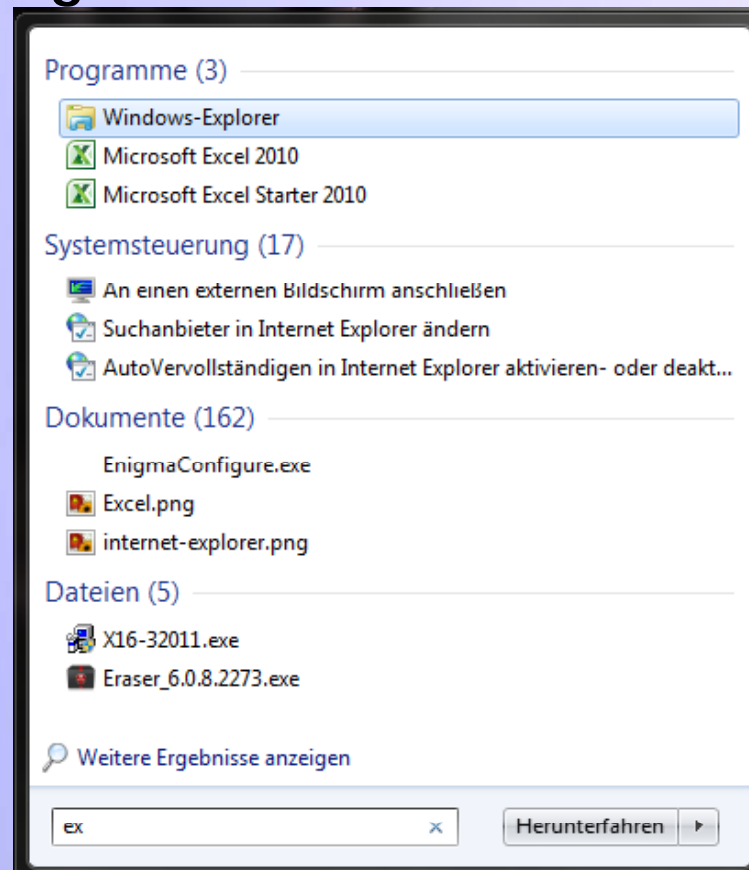
# Seminar: Umstieg auf Windows 7 und Office 2010, Schwerpunkt Outlook

## Neuerungen in Windows 7: Hover Taskleiste



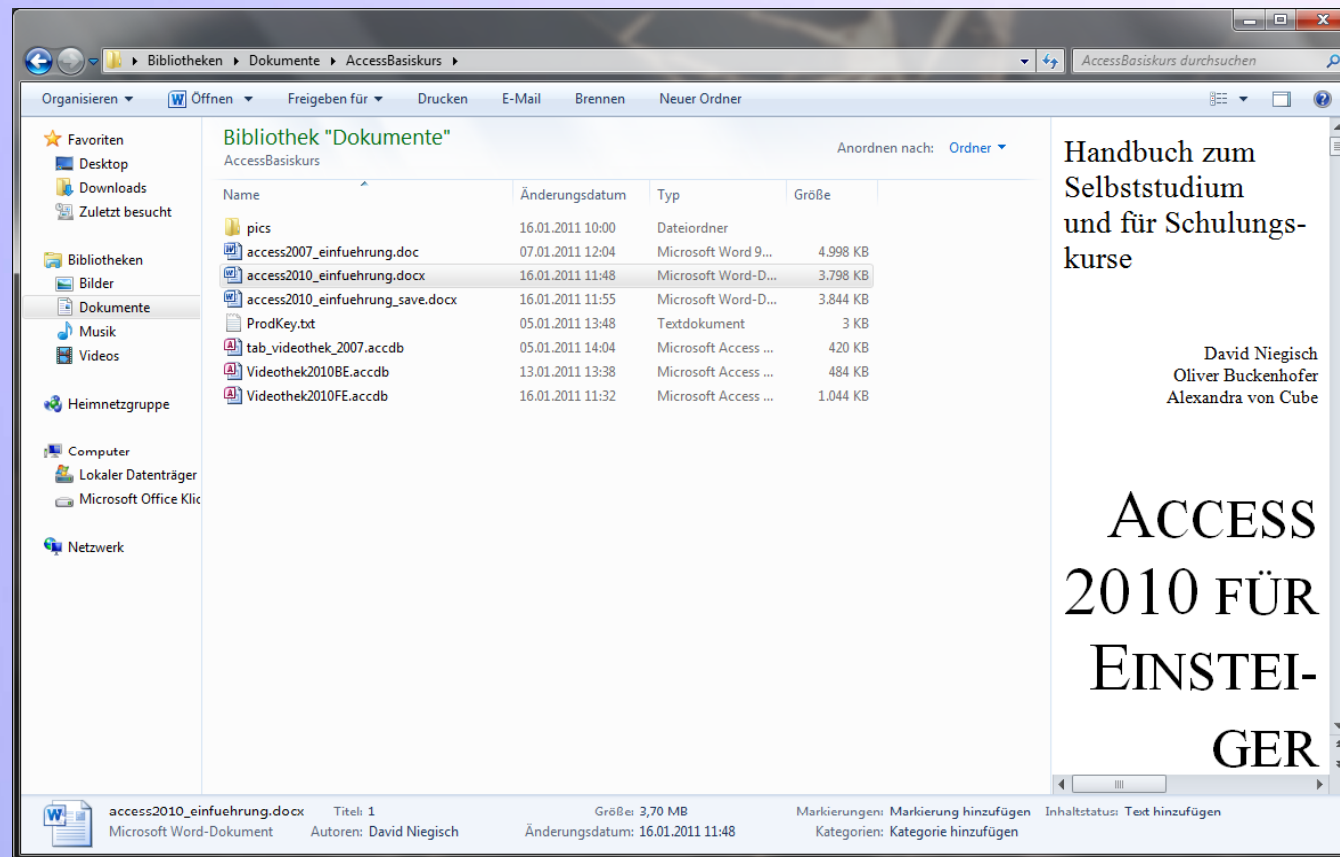
# Seminar: Umstieg auf Windows 7 und Office 2010, Schwerpunkt Outlook

## Neuerungen in Windows 7: Schnellsuchfunktion



# Seminar: Umstieg auf Windows 7 und Office 2010, Schwerpunkt Outlook

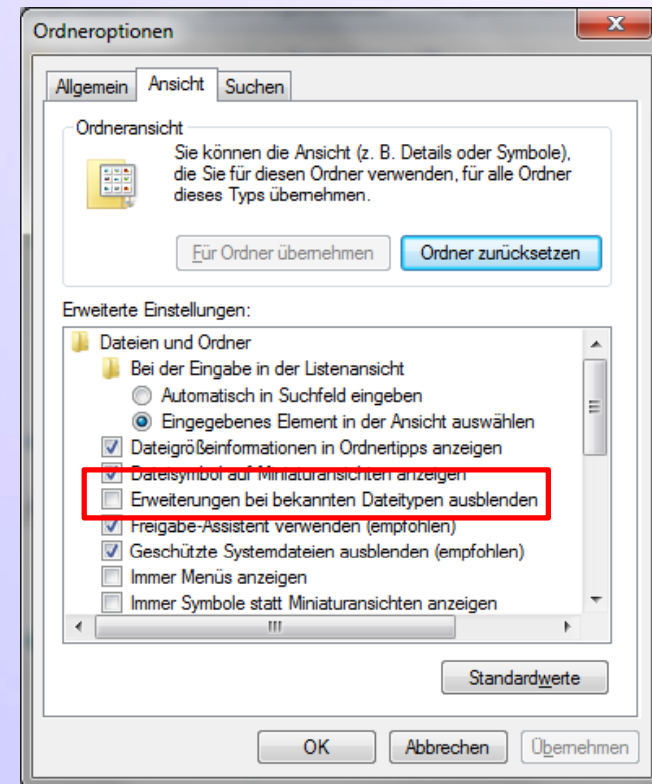
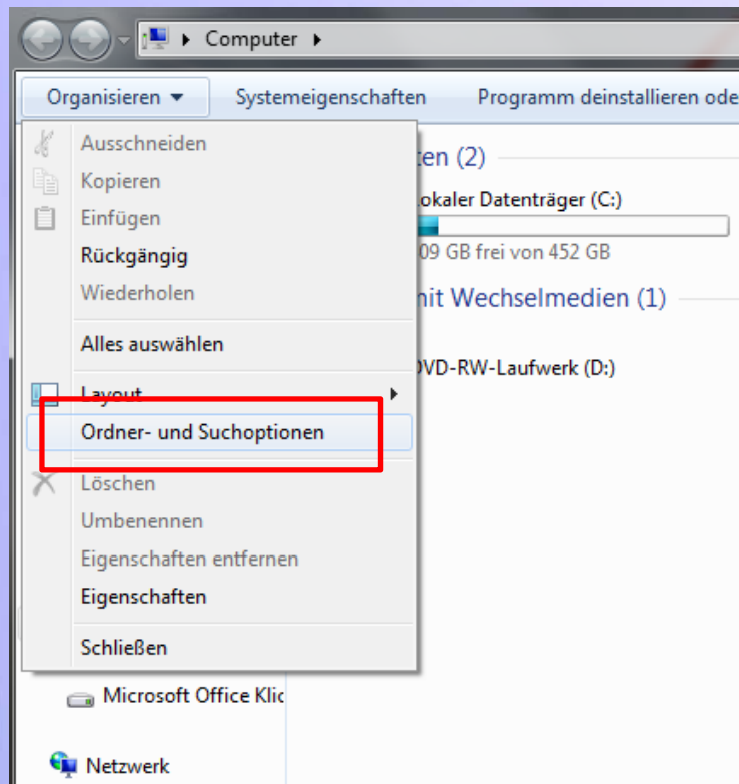
## Neuerungen in Windows 7: Windows Explorer



David Niegisch – Windows 7 und Office 2010

# Seminar: Umstieg auf Windows 7 und Office 2010, Schwerpunkt Outlook

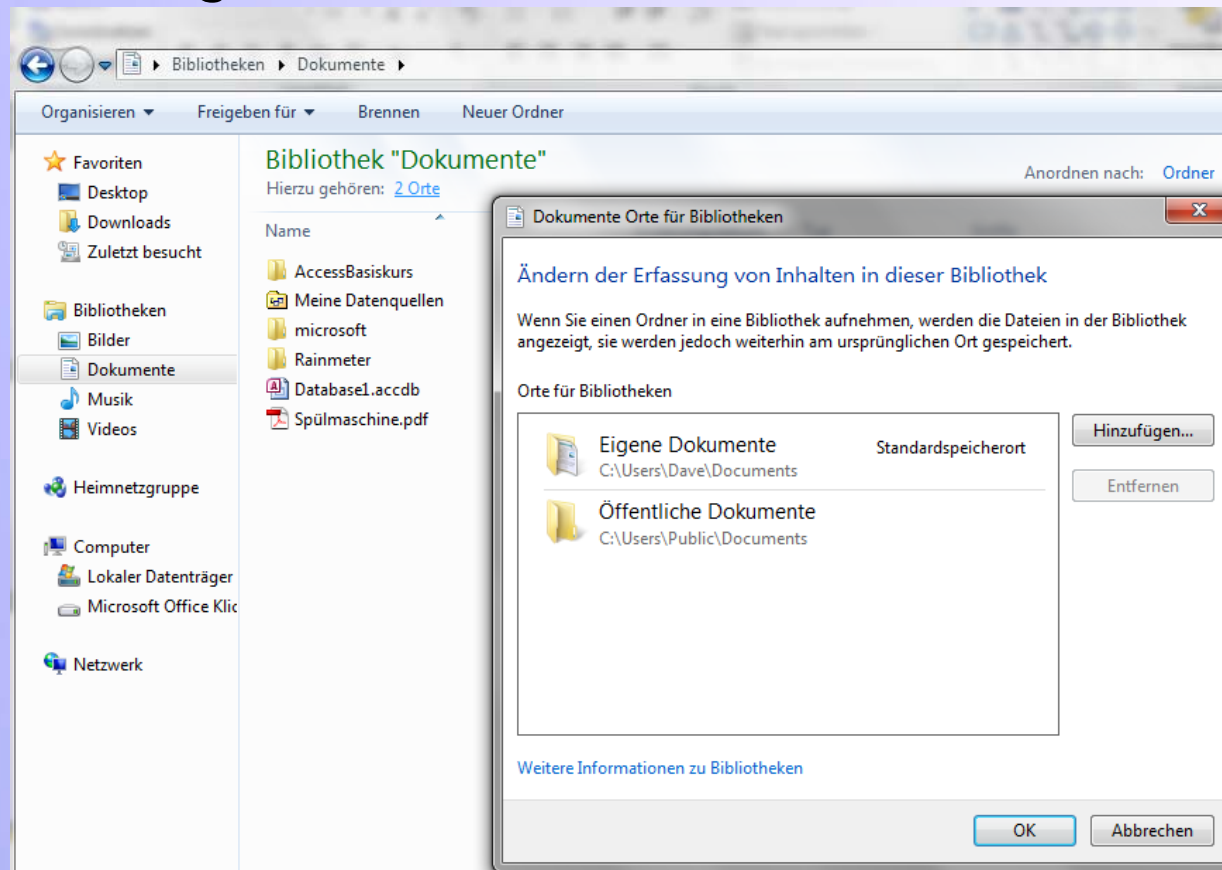
Windows 7: Dateiendungen sichtbar machen  
Startmenü -> Computer -> Organisieren





# Seminar: Umstieg auf Windows 7 und Office 2010, Schwerpunkt Outlook

## Neuerungen in Windows 7: Bibliotheken



# Seminar: Umstieg auf Windows 7 und Office 2010, Schwerpunkt Outlook

## Neuerungen in Office 2010: Dateiformate

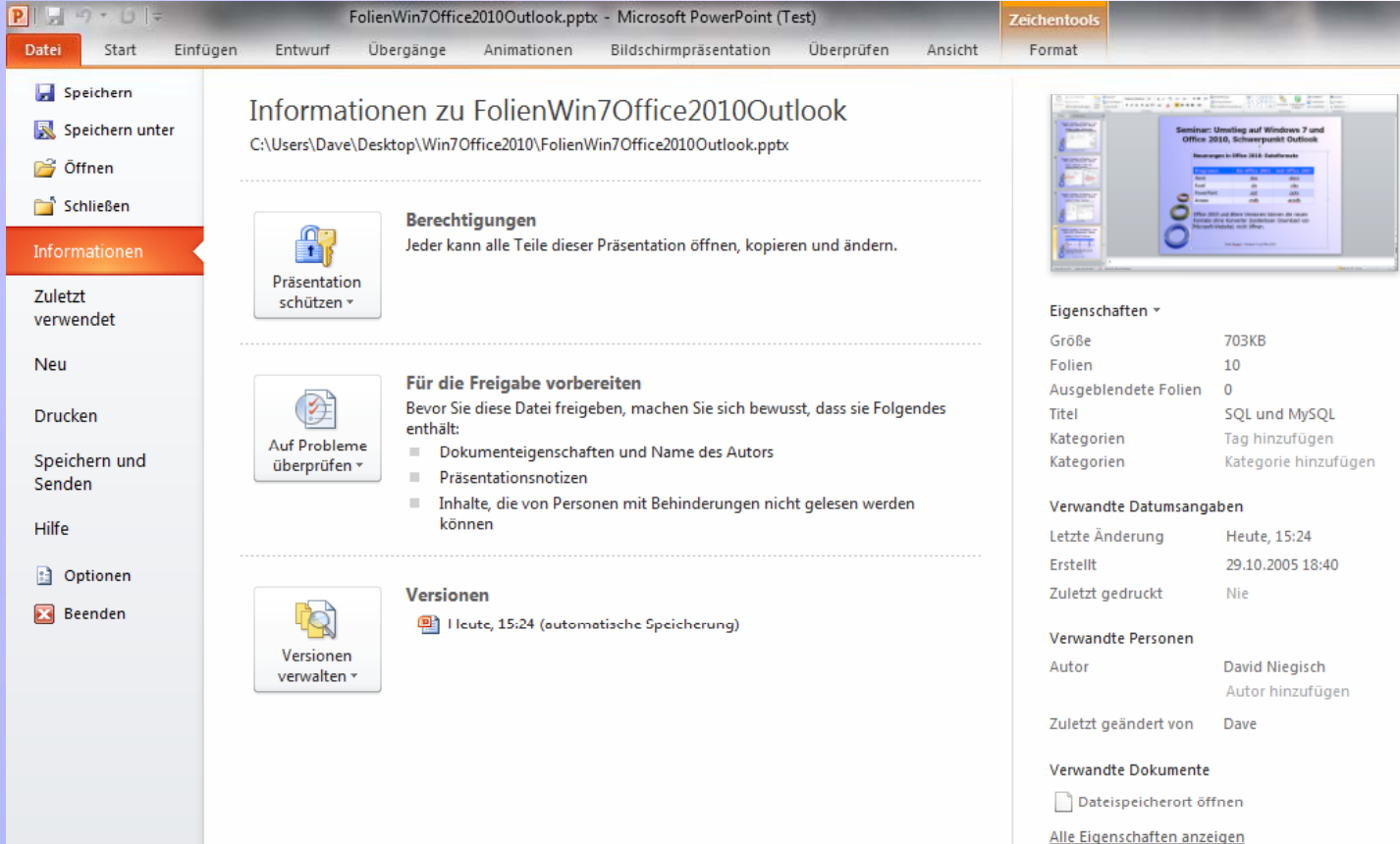
Programm	Bis Office 2003	Seit Office 2007
Word	.doc	.docx
Excel	.xls	.xlsx
PowerPoint	.ppt	.pptx
Access	.mdb	.accdb

Office 2003 und ältere Versionen können die neuen Formate ohne Konverter (kostenloser Download von Microsoft-Website) nicht öffnen.



# Seminar: Umstieg auf Windows 7 und Office 2010, Schwerpunkt Outlook

## Neuerungen in Office 2010: Backstage-Ansicht



The screenshot displays the Backstage view in Microsoft PowerPoint 2010. The ribbon at the top shows the 'Datei' (File) tab selected, with sub-tabs for 'Start', 'Einfügen', 'Entwurf', 'Übergänge', 'Animationen', 'Bildschirmpräsentation', 'Überprüfen', 'Ansicht', and 'Format'. The main area is divided into three sections:

- Informationen zu FolienWin7Office2010Outlook**: Shows the file path `C:\Users\Dave\Desktop\Win7Office2010\FolienWin7Office2010Outlook.pptx`.
- Berechtigungen**: Indicates that everyone can open, copy, and modify the presentation. A 'Präsentation schützen' button is visible.
- Für die Freigabe vorbereiten**: Warns that the file contains document properties, presentation notes, and content not readable by people with disabilities. A 'Auf Probleme überprüfen' button is present.
- Versionen**: Shows a single version saved automatically on 11/15/2010 at 15:24.

On the right side, the 'Eigenschaften' (Properties) pane is open, displaying the following details:

Eigenschaften	
Größe	703KB
Folien	10
Ausgeblendete Folien	0
Titel	SQL und MySQL
Kategorien	Tag hinzufügen
Kategorien	Kategorie hinzufügen
Verwandte Datumsangaben	
Letzte Änderung	Heute, 15:24
Erstellt	29.10.2005 18:40
Zuletzt gedruckt	Nie
Verwandte Personen	
Autor	David Niegisch
	Autor hinzufügen
Zuletzt geändert von	Dave
Verwandte Dokumente	
	Dateispeicherort öffnen
<a href="#">Alle Eigenschaften anzeigen</a>	

# Seminar: Umstieg auf Windows 7 und Office 2010, Schwerpunkt Outlook

## Outlook 2010 – Mehr als nur ein E-Mail-Client

- E-Mail-Programm
- Kontakte verwalten
- Kalender und Terminplaner
- Notizen anlegen und verwalten

